











ANNEXE CCTP : DESCRIPTIF AVEC PHOTOS				
LOT 08 : MENUISERIE BOIS - RIDEAUX - STORES - AGENCEMENT				
BATIMENT K - INTERNAT				
DESIGNATIONS ETAT DES LIEUX	DESIGNATIONS PROJET	ETAT DES LIEUX	TRAVAUX A CONSERVER OU A REALISER	TRANCHE FERME / TRANCHE OPTIONNELLE 01
INTERNAT FILLE RDC				
<p>BUREAU AE FILLES</p> 	CHAMBRE PMR FILLES	<p>Battant de porte en bon état 90% Poignée et serrure fonctionnent toujours Ouverture et fermeture toujours ok Peinture porte à revoir Bas de porte un peu abimé à cause de l'humidité Batti de porte ok Pas de rideaux</p>	<p>A CONSERVER : - Bâti à conserver</p> <p>A REALISER : - Bloc porte stratifié 2 faces de 100*210 pare flamme 1/2 heure avec poignée en inox, signalétique et serrure à cylindre - Rideaux occultant de 170*180 - R5</p>	<p>TRAVAUX EN TRANCHE FERME (PORTE)</p> <p>TRAVAUX EN TRANCHE OPTIONNELLE 01 (RIDEAUX)</p>
<p>CHAMBRE AE FILLES</p> 	CHAMBRE BUREAU AE FILLES	<p>Porte bois en bon état 90% Poignée et serrure fonctionnent toujours Ouverture et fermeture toujours ok Peinture porte à revoir Bas de porte un peu abimé à cause de l'humidité Batti de porte moyen Présence rideaux</p>	<p>A CONSERVER : - Bâti à conserver</p> <p>A REALISER : - Bloc porte stratifié 2 faces de 100*210 pare flamme 1/2 heure avec poignée en inox, signalétique et serrure à cylindre - Rideaux occultant de 170*180 - R5</p>	<p>TRAVAUX EN TRANCHE FERME (PORTE)</p> <p>TRAVAUX EN TRANCHE OPTIONNELLE 01 (RIDEAUX)</p>
<p>CH1 = CHAMBRE 14 sur le plan</p> 	CH1 = CHAMBRE 14 sur le plan	<p>Porte bois en bon état 80% Poignée et serrure fonctionnent toujours Ouverture et fermeture toujours ok Peinture porte à revoir Bas de porte un peu abimé à cause de l'humidité Batti de porte ok Présence rideaux</p>	<p>A CONSERVER : - Bâti à conserver</p> <p>A REALISER : - Bloc porte stratifié 2 faces de 100*210 pare flamme 1/2 heure avec poignée en inox, signalétique et serrure à cylindre - Rideaux occultant de 170*180 - R5</p>	<p>TRAVAUX EN TRANCHE FERME (PORTE)</p> <p>TRAVAUX EN TRANCHE OPTIONNELLE 01 (RIDEAUX)</p>

ANNEXE CCTP : DESCRIPTIF AVEC PHOTOS

LOT 08 : MENUISERIE BOIS - RIDEAUX - STORES - AGENCEMENT




BATIMENT K - INTERNAT

DESIGNATIONS ETAT DES LIEUX	DESIGNATIONS PROJET	ETAT DES LIEUX	TRAVAUX A CONSERVER OU A REALISER	TRANCHE FERME / TRANCHE OPTIONNELLE 01
<p>CH2 = CHAMBRE 15 sur le plan</p>  	CH2 = CHAMBRE 15 sur le plan	<p>Porte bois en bon état 80% Poignée et serrure fonctionnent toujours Ouverture et fermeture toujours ok Peinture porte à revoir Bas de porte un peu abimé à cause de l'humidité Batti de porte ok Présence rideaux</p>	<p>A CONSERVER : - Bâti à conserver</p> <p>A REALISER : - Bloc porte stratifié 2 faces de 100*210 pare flamme 1/2 heure avec poignée en inox, signalétique et serrure à cylindre - Rideaux occultant de 170*180 - R5</p>	<p>TRAVAUX EN TRANCHE FERME (PORTE)</p> <p>TRAVAUX EN TRANCHE OPTIONNELLE 01 (RIDEAUX)</p>
<p>CH3 = CHAMBRE 16 sur le plan</p>   	CH3 = CHAMBRE 16 sur le plan	<p>Porte bois en bon état 80% Poignée et serrure fonctionnent toujours Ouverture et fermeture toujours ok Peinture porte à revoir Bas de porte un peu abimé à cause de l'humidité Batti de porte ok Présence rideaux</p>	<p>A CONSERVER : - Bâti à conserver</p> <p>A REALISER : - Bloc porte stratifié 2 faces de 100*210 pare flamme 1/2 heure avec poignée en inox, signalétique et serrure à cylindre - Rideaux occultant de 170*180 - R5</p>	<p>TRAVAUX EN TRANCHE FERME (PORTE)</p> <p>TRAVAUX EN TRANCHE OPTIONNELLE 01 (RIDEAUX)</p>
<p>CH4 = CHAMBRE 17 sur le plan</p>  	CH4 = CHAMBRE 17 sur le plan	<p>Porte bois en bon état 80% Poignée et serrure fonctionnent toujours Ouverture et fermeture toujours ok Peinture porte à revoir Bas de porte un peu abimé à cause de l'humidité Batti de porte ok Présence rideaux</p>	<p>A CONSERVER : - Bâti à conserver</p> <p>A REALISER : - Bloc porte stratifié 2 faces de 100*210 pare flamme 1/2 heure avec poignée en inox, signalétique et serrure à cylindre - Rideaux occultant de 170*180 - R5</p>	<p>TRAVAUX EN TRANCHE FERME (PORTE)</p> <p>TRAVAUX EN TRANCHE OPTIONNELLE 01 (RIDEAUX)</p>

ANNEXE CCTP : DESCRIPTIF AVEC PHOTOS

LOT 08 : MENUISERIE BOIS - RIDEAUX - STORES - AGENCEMENT




BATIMENT K - INTERNAT

DESIGNATIONS ETAT DES LIEUX	DESIGNATIONS PROJET	ETAT DES LIEUX	TRAVAUX A CONSERVER OU A REALISER	TRANCHE FERME / TRANCHE OPTIONNELLE 01
<p>CH5 = CHAMBRE 18 sur le plan</p> 	SALLE DE TRAVAIL 1	<p>Porte bois en bon état 80% Poignée et serrure fonctionnent toujours Ouverture et fermeture toujours ok Peinture porte à revoir Bas de porte un peu abimé à cause de l'humidité Batti de porte ok Présence rideaux</p>	<p>A CONSERVER : - Bâtis à conserver</p>	<p>TRAVAUX EN TRANCHE FERME</p>
			<p>A REALISER : - Bloc porte stratifié 2 faces de 100*210 pare flamme 1/2 heure avec poignée en inox, signalétique et serrure à cylindre</p>	
<p>CH6 = CHAMBRE 19 sur le plan</p> 		<p>Porte bois en bon état 100% - Neuve Poignée et serrure fonctionnent toujours Ouverture et fermeture toujours ok Peinture porte à revoir Batti de porte neuf - finition à terminer Présence rideaux</p>	<p>A CONSERVER : - Bâtis à conserver</p>	
			<p>A REALISER : - Bloc porte stratifié 2 faces de 100*210 pare flamme 1/2 heure avec poignée en inox, signalétique et serrure à cylindre</p>	<p>TRAVAUX EN TRANCHE FERME</p>
<p>CH7 = CHAMBRE 20 sur le plan</p> 	CH7 = CHAMBRE 20 sur le plan	<p>Porte bois en bon état 80% Poignée et serrure fonctionnent toujours Ouverture et fermeture toujours ok Peinture porte à revoir Bas de porte un peu abimé à cause de l'humidité Batti de porte ok Présence rideaux</p>	<p>A CONSERVER : - Bâtis à conserver</p>	<p>TRAVAUX EN TRANCHE FERME (PORTE)</p>
			<p>A REALISER : - Bloc porte stratifié 2 faces de 100*210 pare flamme 1/2 heure avec poignée en inox, signalétique et serrure à cylindre - Rideaux occultant de 170*180 - R5</p>	

ANNEXE CCTP : DESCRIPTIF AVEC PHOTOS

LOT 08 : MENUISERIE BOIS - RIDEAUX - STORES - AGENCEMENT




BATIMENT K - INTERNAT

DESIGNATIONS ETAT DES LIEUX	DESIGNATIONS PROJET	ETAT DES LIEUX	TRAVAUX A CONSERVER OU A REALISER	TRANCHE FERME / TRANCHE OPTIONNELLE 01
<p>CH8 = CHAMBRE 21 sur le plan</p> 	CH8 = CHAMBRE 21 sur le plan	<p>Porte bois en bon état 80% Poignée et serrure fonctionnent toujours Ouverture et fermeture toujours ok Peinture porte à revoir Bas de porte un peu abimé à cause de l'humidité Batti de porte ok Présence rideaux</p>	<p>A CONSERVER : - Bâtis à conserver</p> <p>A REALISER : - Bloc porte stratifié 2 faces de 100*210 pare flamme 1/2 heure avec poignée en inox, signalétique et serrure à cylindre - Rideaux occultant de 170*180 - R5</p>	<p>TRAVAUX EN TRANCHE FERME (PORTE)</p> <p>TRAVAUX EN TRANCHE OPTIONNELLE 01 (RIDEAUX)</p>
<p>CH9 = CHAMBRE 22 sur le plan</p> 	CH9 = CHAMBRE 22 sur le plan	<p>Porte bois en bon état 80% Poignée et serrure fonctionnent toujours Ouverture et fermeture toujours ok Peinture porte à revoir Bas de porte un peu abimé à cause de l'humidité Batti de porte ok Présence rideaux</p>	<p>A CONSERVER : - Bâtis à conserver</p> <p>A REALISER : - Bloc porte stratifié 2 faces de 100*210 pare flamme 1/2 heure avec poignée en inox, signalétique et serrure à cylindre - Rideaux occultant de 170*180 - R5</p>	<p>TRAVAUX EN TRANCHE FERME (PORTE)</p> <p>TRAVAUX EN TRANCHE OPTIONNELLE 01 (RIDEAUX)</p>
<p>CH10 = CHAMBRE 23 sur le plan</p> 	CH10 = CHAMBRE 23 sur le plan	<p>Porte bois en bon état 80% Poignée et serrure fonctionnent toujours Ouverture et fermeture toujours ok Peinture porte à revoir Bas de porte un peu abimé à cause de l'humidité Batti de porte ok Présence rideaux</p>	<p>A CONSERVER : - Bâtis à conserver</p> <p>A REALISER : - Bloc porte stratifié 2 faces de 100*210 pare flamme 1/2 heure avec poignée en inox, signalétique et serrure à cylindre - Rideaux occultant de 170*180 - R5</p>	<p>TRAVAUX EN TRANCHE FERME (PORTE)</p> <p>TRAVAUX EN TRANCHE OPTIONNELLE 01 (RIDEAUX)</p>

ANNEXE CCTP : DESCRIPTIF AVEC PHOTOS

LOT 08 : MENUISERIE BOIS - RIDEAUX - STORES - AGENCEMENT




BATIMENT K - INTERNAT

DESIGNATIONS ETAT DES LIEUX	DESIGNATIONS PROJET	ETAT DES LIEUX	TRAVAUX A CONSERVER OU A REALISER	TRANCHE FERME / TRANCHE OPTIONNELLE 01
 <p>CH11 = CHAMBRE 24 sur le plan</p>	CH11 = CHAMBRE 24 sur le plan	Porte bois en bon état 100% - Neuve Poignée et serrure fonctionnent toujours Ouverture et fermeture toujours ok Peinture porte à revoir Batti de porte neuf Présence rideaux	A CONSERVER : - Bâtis à conserver A REALISER : - Bloc porte stratifié 2 faces de 100*210 pare flamme 1/2 heure avec poignée en inox, signalétique et serrure à cylindre - Rideaux occultant de 170*180 - R5	TRAVAUX EN TRANCHE FERME (PORTE) TRAVAUX EN TRANCHE OPTIONNELLE 01 (RIDEAUX)
 <p>SANITAIRES DOUCHES FILLES 1 RDC</p>	SANITAIRES DOUCHES FILLES 1 RDC	Pas de porte d'entrée dans les sanitaires Pas de porte d'entrée dans les douches Présence de rideaux pour les douches	A CONSERVER : - Bâtis à conserver A REALISER : - Bloc porte stratifié 2 faces de 100*210 pare flamme 1/2 heure avec poignée en inox, signalétique et serrure à cylindre - Bloc porte stratifié 2 faces de 90*210 avec poignée en inox, signalétique et serrure à condamnation	TRAVAUX EN TRANCHE FERME
 <p>SANITAIRES DOUCHES FILLES 2 RDC</p>	SANITAIRES DOUCHES FILLES 2 RDC	Pas de porte d'entrée dans les sanitaires Pas de porte d'entrée dans les douches Présence de rideaux pour les douches	A CONSERVER : - Bâtis à conserver A REALISER : - Bloc porte stratifié 2 faces de 100*210 pare flamme 1/2 heure avec poignée en inox, signalétique et serrure à cylindre - Bloc porte stratifié 2 faces de 90*210 avec poignée en inox, signalétique et serrure à condamnation	TRAVAUX EN TRANCHE FERME

ANNEXE CCTP : DESCRIPTIF AVEC PHOTOS

LOT 08 : MENUISERIE BOIS - RIDEAUX - STORES - AGENCEMENT




BATIMENT K - INTERNAT



DESIGNATIONS ETAT DES LIEUX	DESIGNATIONS PROJET	ETAT DES LIEUX	TRAVAUX A CONSERVER OU A REALISER	TRANCHE FERME / TRANCHE OPTIONNELLE 01
<p align="center">WC FILLES</p> 	WC FILLES	<p>Porte d'entrée en bois en bon état 80%</p> <p>Peinture porte à revoir</p> <p>Pas de porte d'entrée dans les WC</p> <p>Bati de porte termité du 2ème WC</p> <p>Tous les batis de porte sont coupé à -10 cm du sol</p> <p>Trous apparents emplacement des batis de porte</p>	<p>A CONSERVER :</p> <p>- Bâtis à conserver</p> <p>A REALISER :</p> <p>- Bloc porte stratifié 2 faces de 100*210 pare flamme 1/2 heure avec poignée en inox, signalétique et serrure à cylindre</p>	<p>TRAVAUX EN TRANCHE FERME</p>
<p align="center">CIRCULATION 1 FILLES RDC</p> 	CIRCULATION 1 FILLES RDC	<p>Présence d'une première double porte en bon état 90%</p> <p>Peinture porte à revoir</p> <p>Double porte type western</p> <p>Pas de 2ème double porte devant les sanitaires douches</p>	<p>A CONSERVER :</p> <p>- Bâtis à conserver</p> <p>A REALISER :</p> <p>- Blocs portes stratifiés 2 faces de 160*210 pare flamme 1/2 heure avec ferme porte, poignée en inox, signalétique et serrure à cylindre</p>	<p>TRAVAUX EN TRANCHE FERME</p>
<p align="center">CIRCULATION 2 FILLES RDC</p> 	CIRCULATION 2 FILLES RDC	SANS OBJET	<p>A CONSERVER :</p> <p>- Bâtis à conserver</p> <p>A REALISER :</p> <p>- Blocs portes stratifiés 2 faces de 160*210 pare flamme 1/2 heure avec ferme porte, poignée en inox, signalétique et serrure à cylindre</p>	<p>TRAVAUX EN TRANCHE FERME</p>






ANNEXE CCTP : DESCRIPTIF AVEC PHOTOS

LOT 08 : MENUISERIE BOIS - RIDEAUX - STORES - AGENCEMENT

BATIMENT K - INTERNAT

DESIGNATIONS ETAT DES LIEUX	DESIGNATIONS PROJET	ETAT DES LIEUX	TRAVAUX A CONSERVER OU A REALISER	TRANCHE FERME / TRANCHE OPTIONNELLE 01
<p align="center">DEGAGEMENT 2 FILLES RDC</p> 	DEGAGEMENT 2 FILLES RDC	SANS OBJET	<p>A CONSERVER :</p> <p>- Bâtis à conserver</p> <p>A REALISER :</p> <p>- Blocs portes stratifiés 2 faces de 160*210 pare flamme 1/2 heure avec ferme porte, poignée en inox, signalétique et serrure à cylindre</p>	TRAVAUX EN TRANCHE FERME
<p align="center">FOYER FILLES</p> 	FOYER FILLES	<p>Bloc porte double en bois en moyen état 80%</p> <p>Peinture porte à revoir</p> <p>Système de fermeture en moyen état 90%</p> <p>Bas de porte abimé à cause de l'humidité</p> <p>Rideaux ok</p>	<p>A CONSERVER :</p> <p>- Bâtis à conserver</p> <p>A REALISER :</p> <p>- Blocs portes stratifiés 2 faces de 150*210 pare flamme 1/2 heure ,poignée en inox, signalétique et serrure à cylindre</p>	TRAVAUX EN TRANCHE FERME
<p align="center">CAGE D'ESCALIER</p> 	CAGE D'ESCALIER FILLES	<p>2 Bloc porte double en bois en moyen état 90%</p> <p>Peinture porte à revoir</p> <p>Système de fermeture en moyen état 90%</p> <p>Bas de porte abimé à cause de l'humidité</p>	<p>A CONSERVER :</p> <p>- Bâtis à conserver</p> <p>A REALISER :</p> <p>- Blocs portes stratifiés, à 2 vantaux, 2 faces de 140*210 coupe feu 1/2 heure avec ferme porte, poignée en inox, signalétique et serrure à cylindre</p>	TRAVAUX EN TRANCHE FERME






ANNEXE CCTP : DESCRIPTIF AVEC PHOTOS				
LOT 08 : MENUISERIE BOIS - RIDEAUX - STORES - AGENCEMENT				
BATIMENT K - INTERNAT				
DESIGNATIONS ETAT DES LIEUX	DESIGNATIONS PROJET	ETAT DES LIEUX	TRAVAUX A CONSERVER OU A REALISER	TRANCHE FERME / TRANCHE OPTIONNELLE 01
<p>LINGERIE</p> 	SANITAIRES PMR	<p>2 Portes d'entrée en bois en bon état 90%</p> <p>Peinture porte à revoir</p> <p>Ouverture et fermeture toujours ok</p> <p>PoignéE ok et Serrure OK</p> <p>Bas de porte un peu abimé à cause de l'humidité</p>	<p>A CONSERVER :</p> <p>- Bâtis à conserver</p> <p>A REALISER :</p> <p>- Bloc porte stratifié 2 faces de 100*210 pare flamme 1/2 heure avec poignée en inox, signalétique et serrure à cylindre</p>	<p>TRAVAUX EN TRANCHE FERME</p>
<p>WC AE FILLE</p> 	SANITAIRE AE FILLES		<p>A CONSERVER :</p> <p>- Bâtis à conserver</p> <p>A REALISER :</p> <p>- Bloc porte stratifié 2 faces de 100*210 pare flamme 1/2 heure avec poignée en inox, signalétique et serrure à cylindre</p> <p>- Bloc porte stratifié 2 faces de 90*210 avec poignée en inox, signalétique et serrure à condamnation</p>	<p>TRAVAUX EN TRANCHE FERME</p>

ANNEXE CCTP : DESCRIPTIF AVEC PHOTOS				
LOT 08 : MENUISERIE BOIS - RIDEAUX - STORES - AGENCEMENT				
BATIMENT K - INTERNAT				
DESIGNATIONS ETAT DES LIEUX	DESIGNATIONS PROJET	ETAT DES LIEUX	TRAVAUX A CONSERVER OU A REALISER	TRANCHE FERME / TRANCHE OPTIONNELLE 01
INTERNAT GARCONS RDC				
	DEGAGEMENT RDC	Porte en bois en moyen état 90% Poignée ok et Serrure OK Peinture porte à revoir	A CONSERVER : - Pas de menuiseries à conserver	TRAVAUX EN TRANCHE FERME
			A REALISER : - Blocs portes stratifiés 2 faces de 118 x 210 pare flamme 1/2 heure avec ferme porte, poignée en inox, signalétique et serrure à cylindre	
	LOCAL MENAGE	Porte en bois en moyen état 90% Poignée ok et Serrure OK Peinture porte à revoir	A CONSERVER : - Pas de menuiseries à conserver	TRAVAUX EN TRANCHE FERME
			A REALISER : - Bloc porte stratifié 2 faces de 100*210 pare flamme 1/2 heure avec poignée en inox, signalétique et serrure à cylindre	
  	WC AE GARCONS RDC	SANITAIRE PMR GARCONS 2 Porte en bois + dont 1 avec GRILLE antimoustiquaire Moyen état Poignée ok et Serrure OK Peinture porte à revoir Pas de rideaux	A CONSERVER : - Pas de menuiseries à conserver	TRAVAUX EN TRANCHE FERME
			A REALISER : - Bloc porte stratifié 2 faces de 100*210 pare flamme 1/2 heure avec poignée en inox, signalétique et serrure à cylindre	

ANNEXE CCTP : DESCRIPTIF AVEC PHOTOS

LOT 08 : MENUISERIE BOIS - RIDEAUX - STORES - AGENCEMENT







BATIMENT K - INTERNAT

DESIGNATIONS ETAT DES LIEUX	DESIGNATIONS PROJET	ETAT DES LIEUX	TRAVAUX A CONSERVER OU A REALISER	TRANCHE FERME / TRANCHE OPTIONNELLE 01
 <p>FOYER GARCONS</p> 	FOYER GARCONS	Bloc porte double en bois en moyen état 50% Peinture porte à revoir Système de fermeture en moyen état 90% Bas de porte abimé à cause de l'humidité Rideaux ok	A CONSERVER : - Pas de menuiseries à conserver A REALISER : - Blocs portes stratifiés 2 faces de 150*210 pare flamme 1/2 heure ,poignée en inox, signalétique et serrure à cylindre	TRAVAUX EN TRANCHE FERME
 <p>BUREAU AE GARCONS</p>	CHAMBRE BUREAU AE GARCONS	Battant de porte en bon état 90% Poignée et serrure fonctionnent toujours Ouverture et fermeture toujours ok Peinture porte à revoir Bas de porte un peu abimé à cause de l'humidité Batti de porte ok Pas de rideaux	A CONSERVER : - Pas de menuiseries à conserver A REALISER : - Bloc porte stratifié 2 faces de 100*210 pare flamme 1/2 heure avec poignée en inox, signalétique et serrure à cylindre - Rideaux occultant de 170*180 - R5	TRAVAUX EN TRANCHE FERME (PORTE) TRAVAUX EN TRANCHE OPTIONNELLE 01 (RIDEAUX)
 <p>CHAMBRE AE GARCONS</p> 	CHAMBRE PMR	Porte bois en bon état 90% Poignée et serrure fonctionnent toujours Ouverture et fermeture toujours ok Peinture porte à revoir Bas de porte un peu abimé à cause de l'humidité Batti de porte moyen Présence rideaux	A CONSERVER : - Pas de menuiseries à conserver A REALISER : - Bloc porte stratifié 2 faces de 100*210 pare flamme 1/2 heure avec poignée en inox, signalétique et serrure à cylindre - Rideaux occultant de 170*180 - R5	TRAVAUX EN TRANCHE FERME (PORTE) TRAVAUX EN TRANCHE OPTIONNELLE 01 (RIDEAUX)

ANNEXE CCTP : DESCRIPTIF AVEC PHOTOS

LOT 08 : MENUISERIE BOIS - RIDEAUX - STORES - AGENCEMENT



BATIMENT K - INTERNAT

DESIGNATIONS ETAT DES LIEUX		DESIGNATIONS PROJET	ETAT DES LIEUX	TRAVAUX A CONSERVER OU A REALISER	TRANCHE FERME / TRANCHE OPTIONNELLE 01
<p align="center">CHAMBRE 01</p>  		CHAMBRE 01	<p>Porte bois en bon état 90%</p> <p>Poignée et serrure hors service</p> <p>Ouverture et fermeture toujours ok</p> <p>Peinture porte à revoir</p> <p>Bas de porte un peu abimé à cause de l'humidité</p> <p>Batti de porte moyen</p> <p>Espace de 6 cm entre la porte et le sol</p> <p>Présence rideaux</p>	<p>A CONSERVER :</p> <p>- Pas de menuiseries à conserver</p> <p>A REALISER :</p> <p>- Bloc porte stratifié 2 faces de 100*210 pare flamme 1/2 heure avec poignée en inox, signalétique et serrure à cylindre</p> <p>- Rideaux occultant de 170*180 - R5</p>	<p>TRAVAUX EN TRANCHE FERME (PORTE)</p> <p>TRAVAUX EN TRANCHE OPTIONNELLE 01 (RIDEAUX)</p>
<p align="center">CHAMBRE 02</p>  		CHAMBRE 02	<p>Porte bois en bon état 90%</p> <p>Poignée et serrure hors service</p> <p>Ouverture et fermeture toujours ok</p> <p>Peinture porte à revoir</p> <p>Bas de porte un peu abimé à cause de l'humidité</p> <p>Batti de porte moyen</p> <p>Espace de 6 cm entre la porte et le sol</p> <p>Présence rideaux</p>	<p>A CONSERVER :</p> <p>- Pas de menuiseries à conserver</p> <p>A REALISER :</p> <p>- Bloc porte stratifié 2 faces de 100*210 pare flamme 1/2 heure avec poignée en inox, signalétique et serrure à cylindre</p> <p>- Rideaux occultant de 170*180 - R5</p>	<p>TRAVAUX EN TRANCHE FERME (PORTE)</p> <p>TRAVAUX EN TRANCHE OPTIONNELLE 01 (RIDEAUX)</p>
<p align="center">CHAMBRE 03</p>  		CHAMBRE 03	<p>Porte bois en bon état 90%</p> <p>Poignée et serrure hors service</p> <p>Ouverture et fermeture toujours ok</p> <p>Peinture porte à revoir</p> <p>Bas de porte un peu abimé à cause de l'humidité</p> <p>Batti de porte moyen</p> <p>Espace de 6 cm entre la porte et le sol</p> <p>Présence rideaux</p>	<p>A CONSERVER :</p> <p>- Pas de menuiseries à conserver</p> <p>A REALISER :</p> <p>- Bloc porte stratifié 2 faces de 100*210 pare flamme 1/2 heure avec poignée en inox, signalétique et serrure à cylindre</p> <p>- Rideaux occultant de 170*180 - R5</p>	<p>TRAVAUX EN TRANCHE FERME (PORTE)</p> <p>TRAVAUX EN TRANCHE OPTIONNELLE 01 (RIDEAUX)</p>

ANNEXE CCTP : DESCRIPTIF AVEC PHOTOS

LOT 08 : MENUISERIE BOIS - RIDEAUX - STORES - AGENCEMENT








BATIMENT K - INTERNAT

DESIGNATIONS ETAT DES LIEUX		DESIGNATIONS PROJET	ETAT DES LIEUX	TRAVAUX A CONSERVER OU A REALISER	TRANCHE FERME / TRANCHE OPTIONNELLE 01
<p align="center">CHAMBRE 04</p> 		CHAMBRE 04	<p>Porte bois en bon état 90%</p> <p>Poignée et serrure hors service</p> <p>Ouverture et fermeture toujours ok</p> <p>Peinture porte à revoir</p> <p>Bas de porte un peu abimé à cause de l'humidité</p> <p>Batti de porte moyen</p> <p>Espace de 6 cm entre la porte et le sol</p> <p>Présence rideaux</p>	<p>A CONSERVER :</p> <p>- Pas de menuiseries à conserver</p> <p>A REALISER :</p> <p>- Bloc porte stratifié 2 faces de 100*210 pare flamme 1/2 heure avec poignée en inox, signalétique et serrure à cylindre</p> <p>- Rideaux occultant de 170*180 - R5</p>	<p>TRAVAUX EN TRANCHE FERME (PORTE)</p> <p>TRAVAUX EN TRANCHE OPTIONNELLE 01 (RIDEAUX)</p>
<p align="center">CHAMBRE 05</p> 		CHAMBRE 05	<p>Porte bois en bon état 90%</p> <p>Poignée et serrure hors service</p> <p>Ouverture et fermeture toujours ok</p> <p>Peinture porte à revoir</p> <p>Bas de porte un peu abimé à cause de l'humidité</p> <p>Batti de porte moyen</p> <p>Espace de 6 cm entre la porte et le sol</p> <p>Présence rideaux</p>	<p>A CONSERVER :</p> <p>- Pas de menuiseries à conserver</p> <p>A REALISER :</p> <p>- Bloc porte stratifié 2 faces de 100*210 pare flamme 1/2 heure avec poignée en inox, signalétique et serrure à cylindre</p> <p>- Rideaux occultant de 170*180 - R5</p>	<p>TRAVAUX EN TRANCHE FERME (PORTE)</p> <p>TRAVAUX EN TRANCHE OPTIONNELLE 01 (RIDEAUX)</p>

ANNEXE CCTP : DESCRIPTIF AVEC PHOTOS

LOT 08 : MENUISERIE BOIS - RIDEAUX - STORES - AGENCEMENT




BATIMENT K - INTERNAT

DESIGNATIONS ETAT DES LIEUX	DESIGNATIONS PROJET	ETAT DES LIEUX	TRAVAUX A CONSERVER OU A REALISER	TRANCHE FERME / TRANCHE OPTIONNELLE 01
 <p align="center">CHAMBRE 06</p> 	SALLE DE TRAVAIL 2	<p>Porte bois en bon état 90%</p> <p>Poignée et serrure hors service</p> <p>Ouverture et fermeture toujours ok</p> <p>Peinture porte à revoir</p> <p>Bas de porte un peu abimé à cause de l'humidité</p> <p>Batti de porte moyen</p> <p>Espace de 6 cm entre la porte et le sol</p> <p>Présence rideaux</p>	<p>A CONSERVER :</p> <p>- Pas de menuiseries à conserver</p>	TRAVAUX EN TRANCHE FERME
		<p>A REALISER :</p> <p>- Bloc porte stratifié 2 faces de 100*210 pare flamme 1/2 heure avec poignée en inox, signalétique et serrure à cylindre</p>		
 <p align="center">CHAMBRE 07</p> 	SALLE DE TRAVAIL 2	<p>Porte bois en bon état 90%</p> <p>Poignée et serrure OK</p> <p>Ouverture et fermeture toujours ok</p> <p>Peinture porte à revoir</p> <p>Bas de porte un peu abimé à cause de l'humidité</p> <p>Batti de porte moyen</p> <p>Espace de 6 cm entre la porte et le sol</p> <p>Présence rideaux</p>	<p>A CONSERVER :</p> <p>- Porte bois en bon état 90%</p> <p>- Poignée et serrure OK</p> <p>- Présence rideaux</p>	TRAVAUX EN TRANCHE FERME
		<p>A REALISER :</p> <p>- Bloc porte stratifié 2 faces de 100*210 pare flamme 1/2 heure avec poignée en inox, signalétique et serrure à cylindre</p>		
 <p align="center">CHAMBRE 08</p>	CHAMBRE 08	<p>Porte bois en bon état 90%</p> <p>Poignée et serrure hors service</p> <p>Ouverture et fermeture toujours ok</p> <p>Peinture porte à revoir</p> <p>Bas de porte un peu abimé à cause de l'humidité</p> <p>Batti de porte moyen</p> <p>Espace de 6 cm entre la porte et le sol</p> <p>Présence rideaux</p>	<p>A CONSERVER :</p> <p>- Pas de menuiseries à conserver</p>	TRAVAUX EN TRANCHE FERME (PORTE)
		<p>A REALISER :</p> <p>- Bloc porte stratifié 2 faces de 100*210 pare flamme 1/2 heure avec poignée en inox, signalétique et serrure à cylindre</p> <p>- Rideaux occultant de 170*180 - R5</p>	TRAVAUX EN TRANCHE OPTIONNELLE 01 (RIDEAUX)	
 <p align="center">CHAMBRE 09</p> 	CHAMBRE 09	<p>Porte bois en bon état 90%</p> <p>Poignée et serrure hors service</p> <p>Ouverture et fermeture toujours ok</p> <p>Peinture porte à revoir</p> <p>Bas de porte un peu abimé à cause de l'humidité</p> <p>Batti de porte moyen</p> <p>Espace de 6 cm entre la porte et le sol</p> <p>Présence rideaux</p>	<p>A CONSERVER :</p> <p>- Pas de menuiseries à conserver</p>	TRAVAUX EN TRANCHE FERME (PORTE)
		<p>A REALISER :</p> <p>- Bloc porte stratifié 2 faces de 100*210 pare flamme 1/2 heure avec poignée en inox, signalétique et serrure à cylindre</p> <p>- Rideaux occultant de 170*180 - R5</p>	TRAVAUX EN TRANCHE OPTIONNELLE 01 (RIDEAUX)	

ANNEXE CCTP : DESCRIPTIF AVEC PHOTOS

LOT 08 : MENUISERIE BOIS - RIDEAUX - STORES - AGENCEMENT



BATIMENT K - INTERNAT





DESIGNATIONS ETAT DES LIEUX	DESIGNATIONS PROJET	ETAT DES LIEUX	TRAVAUX A CONSERVER OU A REALISER	TRANCHE FERME / TRANCHE OPTIONNELLE 01
<p align="center">CHAMBRE 10</p> 	CHAMBRE 10	<p>Porte bois en bon état 90% Poignée et serrure hors service Ouverture et fermeture toujours ok Peinture porte à revoir Bas de porte un peu abîmé à cause de l'humidité Batti de porte moyen Espace de 6 cm entre la porte et le sol Présence rideaux</p>	<p>A CONSERVER : - Pas de menuiseries à conserver</p> <p>A REALISER : - Bloc porte stratifié 2 faces de 100*210 pare flamme 1/2 heure avec poignée en inox, signalétique et serrure à cylindre - Rideaux occultant de 170*180 - R5</p>	<p>TRAVAUX EN TRANCHE FERME (PORTE)</p> <p>TRAVAUX EN TRANCHE OPTIONNELLE 01 (RIDEAUX)</p>
<p align="center">CHAMBRE 11</p> 	CHAMBRE 11	<p>Porte bois en bon état 90% Poignée et serrure OK Ouverture et fermeture toujours ok Peinture porte à revoir Bas de porte un peu abîmé à cause de l'humidité Batti de porte moyen Espace de 6 cm entre la porte et le sol Présence rideaux</p>	<p>A CONSERVER : - Pas de menuiseries à conserver</p> <p>A REALISER : - Bloc porte stratifié 2 faces de 100*210 pare flamme 1/2 heure avec poignée en inox, signalétique et serrure à cylindre - Rideaux occultant de 170*180 - R5</p>	<p>TRAVAUX EN TRANCHE FERME (PORTE)</p> <p>TRAVAUX EN TRANCHE OPTIONNELLE 01 (RIDEAUX)</p>
<p align="center">WC GARCONS RDC</p> 	WC GARCONS RDC	<p>Porte d'entrée en bois en bon état Porte des WC en bon état sauf 1 déposée mauvais état Poignée ok et Serrure OK Peinture porte à revoir</p>	<p>A CONSERVER : - Pas de menuiseries à conserver</p> <p>A REALISER : - Bloc porte stratifié 2 faces de 100*210 pare flamme 1/2 heure avec poignée en inox, signalétique et serrure à cylindre - Bloc porte stratifié 2 faces de 90*210 avec poignée en inox, signalétique et serrure à condamnation</p>	<p>TRAVAUX EN TRANCHE FERME</p>




ANNEXE CCTP : DESCRIPTIF AVEC PHOTOS



LOT 08 : MENUISERIE BOIS - RIDEAUX - STORES - AGENCEMENT


BATIMENT K - INTERNAT

DESIGNATIONS ETAT DES LIEUX	DESIGNATIONS PROJET	ETAT DES LIEUX	TRAVAUX A CONSERVER OU A REALISER	TRANCHE FERME / TRANCHE OPTIONNELLE 01
<p align="center">SANITAIRES DOUCHES GARCONS 1 RDC</p> 	<p>SANITAIRES DOUCHES GARCONS 1 RDC</p>	<p>Pas de Porte d'entrée en bois en bon état Pas de Porte des douches Rideaux ok</p>	<p>A CONSERVER : - Pas de menuiseries à conserver</p> <p>A REALISER : - Bloc porte stratifié 2 faces de 100*210 pare flamme 1/2 heure avec poignée en inox, signalétique et serrure à cylindre - Bloc porte stratifié 2 faces de 90*210 avec poignée en inox, signalétique et serrure à condamnation</p>	<p>TRAVAUX EN TRANCHE FERME</p>
<p align="center">SANITAIRES DOUCHES GARCONS 2 RDC</p> 	<p>SANITAIRES DOUCHES GARCONS 2 RDC</p>	<p>Pas de Porte d'entrée en bois en bon état Pas de Porte des douches Rideaux ok</p>	<p>A CONSERVER : - Pas de menuiseries à conserver</p> <p>A REALISER : - Bloc porte stratifié 2 faces de 100*210 pare flamme 1/2 heure avec poignée en inox, signalétique et serrure à cylindre - Bloc porte stratifié 2 faces de 90*210 avec poignée en inox, signalétique et serrure à condamnation</p>	<p>TRAVAUX EN TRANCHE FERME</p>
<p align="center">CIRCULATION 1 GARCONS RDC</p>	<p>CIRCULATION 1 GARCONS RDC</p>	<p>SANS OBJET</p>	<p>A CONSERVER : - Pas de menuiseries à conserver</p> <p>A REALISER : - Blocs portes stratifiés 2 faces de 160*210 pare flamme 1/2 heure avec ferme porte, poignée en inox, signalétique et serrure à cylindre</p>	<p>TRAVAUX EN TRANCHE FERME</p>

ANNEXE CCTP : DESCRIPTIF AVEC PHOTOS				
LOT 08 : MENUISERIE BOIS - RIDEAUX - STORES - AGENCEMENT				
BATIMENT K - INTERNAT				
DESIGNATIONS ETAT DES LIEUX	DESIGNATIONS PROJET	ETAT DES LIEUX	TRAVAUX A CONSERVER OU A REALISER	TRANCHE FERME / TRANCHE OPTIONNELLE 01
 CIRCULATION 2 GARCONS RDC	CIRCULATION 2 GARCONS RDC	Pas de double porte mais présence d'un batti en moyen état	A CONSERVER : - Pas de menuiseries à conserver A REALISER : - Blocs portes stratifiés 2 faces de 160*210 pare flamme 1/2 heure avec ferme porte, poignée en inox, signalétique et serrure à cylindre	TRAVAUX EN TRANCHE FERME
 CAGE D'ESCALIER	CAGE D'ESCALIER	Bloc porte double en bois en moyen état 90% Peinture porte à revoir Système de fermeture en moyen état 90% Bas de porte abimé à cause de l'humidité Pas de bloc porte au R+1	A CONSERVER : - Pas de menuiseries à conserver A REALISER : - Blocs portes stratifiés, à 2 vantaux, 2 faces de 140*210 coupe feu 1/2 heure avec ferme porte, poignée en inox, signalétique et serrure à cylindre	TRAVAUX EN TRANCHE FERME
  WC AE GARCONS RDC	SANITAIRES AE GARCONS RDC	2 Porte en bois en moyen état Poignée ok et Serrure HS Peinture porte à revoir	A CONSERVER : - Pas de menuiseries à conserver A REALISER : - Bloc porte stratifié 2 faces de 100*210 pare flamme 1/2 heure avec poignée en inox, signalétique et serrure à cylindre - Bloc porte stratifié 2 faces de 90*210 avec poignée en inox, signalétique et serrure à condamnation	TRAVAUX EN TRANCHE FERME

ANNEXE CCTP : DESCRIPTIF AVEC PHOTOS				
LOT 08 : MENUISERIE BOIS - RIDEAUX - STORES - AGENCEMENT				
BATIMENT K - INTERNAT				
DESIGNATIONS ETAT DES LIEUX	DESIGNATIONS PROJET	ETAT DES LIEUX	TRAVAUX A CONSERVER OU A REALISER	TRANCHE FERME / TRANCHE OPTIONNELLE 01
	LOCAL VACANT 1	SANS OBJET	A CONSERVER : - Pas de menuiseries à conserver	TRAVAUX EN TRANCHE FERME
			A REALISER : - Bloc porte stratifié 2 faces de 100*210 pare flamme 1/2 heure avec poignée en inox, signalétique et serrure à cylindre	
	LOCAL VACANT 2	SANS OBJET	A CONSERVER : - Pas de menuiseries à conserver	TRAVAUX EN TRANCHE FERME
			A REALISER : - Blocs portes stratifiés 2 faces de 118 x 210 pare flamme 1/2 heure avec ferme porte, poignée en inox, signalétique et serrure à cylindr	
	LOCAL VACANT 3	SANS OBJET	A CONSERVER : - Pas de menuiseries à conserver	TRAVAUX EN TRANCHE FERME
			A REALISER : - Blocs portes stratifiés 2 faces de 118 x 210 pare flamme 1/2 heure avec ferme porte, poignée en inox, signalétique et serrure à cylindr	




ANNEXE CCTP : DESCRIPTIF AVEC PHOTOS				
LOT 08 : MENUISERIE BOIS - RIDEAUX - STORES - AGENCEMENT				
BATIMENT K - INTERNAT				
DESIGNATIONS ETAT DES LIEUX	DESIGNATIONS PROJET	ETAT DES LIEUX	TRAVAUX A CONSERVER OU A REALISER	TRANCHE FERME / TRANCHE OPTIONNELLE 01
LOCAL VACANT 4 	LOCAL VACANT 4	SANS OBJET	A CONSERVER : - Pas de menuiseries à conserver A REALISER : - Bloc porte stratifié 2 faces de 100*210 pare flamme 1/2 heure avec poignée en inox, signalétique et serrure à cylindre - Bloc porte stratifié 2 faces de 90*210 avec poignée en inox, signalétique et serrure à condamnation Bloc porte stratifié 2 faces de 100*210 avec poignée en inox, signalétique et serrure à condamnation	TRAVAUX EN TRANCHE FERME
LOCAL DE STOCKAGE 	LOCAL DE STOCKAGE	SANS OBJET	A CONSERVER : - Bâtis à conserver A REALISER : - Bloc porte stratifié 2 faces de 100*210 pare flamme 1/2 heure avec poignée en inox, signalétique et serrure à cylindre	TRAVAUX EN TRANCHE FERME




INTERNAT FILLES R+1				
DEGAGEMENT 1 FILLES R+1 	DEGAGEMENT 1 FILLES R+1	SANS OBJET	A CONSERVER : - Bâtis à conserver A REALISER : - Blocs portes stratifiés 2 faces de 160*210 pare flamme 1/2 heure avec ferme porte, poignée en inox, signalétique et serrure à cylindre	TRAVAUX EN TRANCHE FERME



ANNEXE CCTP : DESCRIPTIF AVEC PHOTOS

LOT 08 : MENUISERIE BOIS - RIDEAUX - STORES - AGENCEMENT

BATIMENT K - INTERNAT

DESIGNATIONS ETAT DES LIEUX	DESIGNATIONS PROJET	ETAT DES LIEUX	TRAVAUX A CONSERVER OU A REALISER	TRANCHE FERME / TRANCHE OPTIONNELLE 01
<p>SANITAIRES DOUCHES FILLES 3 R+1</p> 	SANITAIRES DOUCHES FILLES 3 R+1	<p>Porte d'entrée en bois en bon état 90% Peinture porte à revoir Pas de porte d'entrée dans les douches Porte d'entrée dans les deux 1er WC en moyen état 80% Pas de porte d'entrée dans le dernier WC Bas de porte abimé à cause de l'humidité</p>	<p>A CONSERVER : - Bâtis à conserver</p> <p>A REALISER : - Bloc porte stratifié 2 faces de 90*210 avec poignée en inox, signalétique et serrure à condamnation dans les douches et sanitaires - Bloc porte stratifié 2 faces de 100*210 pare flamme 1/2 heure avec poignée en inox, signalétique et serrure à cylindre</p>	<p>TRAVAUX EN TRANCHE FERME</p>
<p>BUREAU AE FILLES R+1</p> 	BUREAU AE FILLES R+1	<p>Porte d'entrée en bois en bon état 90% Peinture porte à revoir Ouverture et fermeture toujours ok Pas de poignée Serrure hors service Bas de porte un peu abimé à cause de l'humidité Rideaux ok</p>	<p>A CONSERVER : - Bâtis à conserver</p> <p>A REALISER : - Bloc porte stratifié 2 faces de 100*210 pare flamme 1/2 heure avec poignée en inox, signalétique et serrure à cylindre - Rideaux occultant de 170*180 - R5</p>	<p>TRAVAUX EN TRANCHE FERME (PORTE)</p> <p>TRAVAUX EN TRANCHE OPTIONNELLE 01 (RIDEAUX)</p>
<p>CH102 = CHAMBRE AE FILLES sur le plan</p> 	CH102 = CHAMBRE AE FILLES sur le plan	<p>Porte d'entrée en bois en bon état 90% Peinture porte à revoir Ouverture et fermeture toujours ok Pas de poignée Serrure hors service Bas de porte un peu abimé à cause de l'humidité Pas de Rideaux</p>	<p>A CONSERVER : - Bâtis à conserver</p> <p>A REALISER : - Bloc porte stratifié 2 faces de 100*210 pare flamme 1/2 heure avec poignée en inox, signalétique et serrure à cylindre - Rideaux occultant de 170*180 - R5</p>	<p>TRAVAUX EN TRANCHE FERME (PORTE)</p> <p>TRAVAUX EN TRANCHE OPTIONNELLE 01 (RIDEAUX)</p>






ANNEXE CCTP : DESCRIPTIF AVEC PHOTOS				
LOT 08 : MENUISERIE BOIS - RIDEAUX - STORES - AGENCEMENT				
BATIMENT K - INTERNAT				
DESIGNATIONS ETAT DES LIEUX	DESIGNATIONS PROJET	ETAT DES LIEUX	TRAVAUX A CONSERVER OU A REALISER	TRANCHE FERME / TRANCHE OPTIONNELLE 01
 <p>CH103 = CHAMBRE 42 sur le plan</p>	CH103 = CHAMBRE 42 sur le plan	<p>Porte d'entrée en bois en bon état 90%</p> <p>Peinture porte à revoir</p> <p>Ouverture et fermeture toujours ok</p> <p>Pas de poignée</p> <p>Serrure hors service</p> <p>Bas de porte un peu abimé à cause de l'humidité*</p> <p>Pas de Rideaux</p>	<p>A CONSERVER :</p> <p>- Bâtis à conserver</p> <p>A REALISER :</p> <p>- Bloc porte stratifié 2 faces de 100*210 pare flamme 1/2 heure avec poignée en inox, signalétique et serrure à cylindre</p> <p>- Rideaux occultant de 170*180 - R5</p>	<p>TRAVAUX EN TRANCHE FERME (PORTE)</p> <p>TRAVAUX EN TRANCHE OPTIONNELLE 01 (RIDEAUX)</p>
 <p>CH104 = CHAMBRE 43 sur le plan</p>	CH104 = CHAMBRE 43 sur le plan	<p>Porte d'entrée en bois en bon état 90%</p> <p>Peinture porte à revoir</p> <p>Ouverture et fermeture toujours ok</p> <p>Pas de poigné</p> <p>Serrure hors service</p> <p>Bas de porte un peu abimé à cause de l'humidité</p> <p>Pas de Rideaux</p>	<p>A CONSERVER :</p> <p>- Bâtis à conserver</p> <p>A REALISER :</p> <p>- Bloc porte stratifié 2 faces de 100*210 pare flamme 1/2 heure avec poignée en inox, signalétique et serrure à cylindre</p> <p>- Rideaux occultant de 170*180 - R5</p>	<p>TRAVAUX EN TRANCHE FERME (PORTE)</p> <p>TRAVAUX EN TRANCHE OPTIONNELLE 01 (RIDEAUX)</p>
 <p>CH105 = CHAMBRE 44 sur le plan</p>	CH105 = CHAMBRE 44 sur le plan	<p>Porte d'entrée en bois en bon état 90%</p> <p>Peinture porte à revoir</p> <p>Ouverture et fermeture toujours ok</p> <p>Poignée et Serrure OK</p> <p>Bas de porte un peu abimé à cause de l'humidité</p> <p>Pas de Rideaux</p>	<p>A CONSERVER :</p> <p>- Bâtis à conserver</p> <p>A REALISER :</p> <p>- Bloc porte stratifié 2 faces de 100*210 pare flamme 1/2 heure avec poignée en inox, signalétique et serrure à cylindre</p> <p>- Rideaux occultant de 170*180 - R5</p>	<p>TRAVAUX EN TRANCHE FERME (PORTE)</p> <p>TRAVAUX EN TRANCHE OPTIONNELLE 01 (RIDEAUX)</p>

ANNEXE CCTP : DESCRIPTIF AVEC PHOTOS				
LOT 08 : MENUISERIE BOIS - RIDEAUX - STORES - AGENCEMENT				
BATIMENT K - INTERNAT				
DESIGNATIONS ETAT DES LIEUX	DESIGNATIONS PROJET	ETAT DES LIEUX	TRAVAUX A CONSERVER OU A REALISER	TRANCHE FERME / TRANCHE OPTIONNELLE 01
	CH106 = CHAMBRE 45 sur le plan	CH106 = CHAMBRE 45 sur le plan Porte d'entrée en bois en bon état 90% Peinture porte à revoir Ouverture et fermeture toujours ok Poignée et Serrure OK Bas de porte un peu abimé à cause de l'humidité Pas de Rideaux	A CONSERVER : - Bâtis à conserver A REALISER : - Bloc porte stratifié 2 faces de 100*210 pare flamme 1/2 heure avec poignée en inox, signalétique et serrure à cylindre - Rideaux occultant de 170*180 - R5	TRAVAUX EN TRANCHE FERME (PORTE) TRAVAUX EN TRANCHE OPTIONNELLE 01 (RIDEAUX)
	CH107 = CHAMBRE 46 sur le plan	CH107 = CHAMBRE 46 sur le plan Porte d'entrée en bois en bon état 90% Peinture porte à revoir Ouverture et fermeture toujours ok Pas de poigné Serrure hors service Bas de porte un peu abimé à cause de l'humidité Pas de Rideaux	A CONSERVER : - Bâtis à conserver A REALISER : - Bloc porte stratifié 2 faces de 100*210 pare flamme 1/2 heure avec poignée en inox, signalétique et serrure à cylindre - Rideaux occultant de 170*180 - R5	TRAVAUX EN TRANCHE FERME (PORTE) TRAVAUX EN TRANCHE OPTIONNELLE 01 (RIDEAUX)

ANNEXE CCTP : DESCRIPTIF AVEC PHOTOS

LOT 08 : MENUISERIE BOIS - RIDEAUX - STORES - AGENCEMENT




BATIMENT K - INTERNAT

DESIGNATIONS ETAT DES LIEUX	DESIGNATIONS PROJET	ETAT DES LIEUX	TRAVAUX A CONSERVER OU A REALISER	TRANCHE FERME / TRANCHE OPTIONNELLE 01
 <p>CH108 = CHAMBRE 47 sur le plan</p>	SALLE DE TRAVAIL 3	<p>Porte d'entrée en bois en bon état 90%</p> <p>Peinture porte à revoir</p> <p>Ouverture et fermeture toujours ok</p> <p>Poignée et Serrure OK</p> <p>Bas de porte un peu abimé à cause de l'humidité</p> <p>Pas de Rideaux</p>	<p>A CONSERVER :</p> <p>- Bâtis à conserver</p>	<p>TRAVAUX EN TRANCHE FERME</p>
 <p>CH109 = CHAMBRE 48 sur le plan</p>		<p>Porte d'entrée en bois en bon état 90%</p> <p>Peinture porte à revoir</p> <p>Ouverture et fermeture toujours ok</p> <p>Poignée et Serrure OK</p> <p>Bas de porte un peu abimé à cause de l'humidité</p> <p>Pas de Rideaux</p>	<p>A CONSERVER :</p> <p>- Bâtis à conserver</p>	
  <p>CH111 = CHAMBRE 49 sur le plan</p>	CH111 = CHAMBRE 49 sur le plan	<p>Porte d'entrée en bois en bon état 90%</p> <p>Peinture porte à revoir</p> <p>Ouverture et fermeture toujours ok</p> <p>Poignée et Serrure OK</p> <p>Bas de porte un peu abimé à cause de l'humidité</p> <p>Pas de Rideaux</p>	<p>A CONSERVER :</p> <p>- Bâtis à conserver</p>	<p>TRAVAUX EN TRANCHE FERME (PORTE)</p> <p>TRAVAUX EN TRANCHE OPTIONNELLE 01 (RIDEAUX)</p>
 <p>CH112 = CHAMBRE 50 sur le plan</p>	CH112 = CHAMBRE 50 sur le plan	<p>Porte d'entrée en bois en bon état 90%</p> <p>Peinture porte à revoir</p> <p>Ouverture et fermeture toujours ok</p> <p>Poignée et Serrure OK</p> <p>Bas de porte un peu abimé à cause de l'humidité</p> <p>Pas de Rideaux</p>	<p>A CONSERVER :</p> <p>- Bâtis à conserver</p>	
			<p>A REALISER :</p> <p>- Bloc porte stratifié 2 faces de 100*210 pare flamme 1/2 heure avec poignée en inox, signalétique et serrure à cylindre</p> <p>- Rideaux occultant de 170*180 - R5</p>	
			<p>A REALISER :</p> <p>- Bloc porte stratifié 2 faces de 100*210 pare flamme 1/2 heure avec poignée en inox, signalétique et serrure à cylindre</p> <p>- Rideaux occultant de 170*180 - R5</p>	

ANNEXE CCTP : DESCRIPTIF AVEC PHOTOS

LOT 08 : MENUISERIE BOIS - RIDEAUX - STORES - AGENCEMENT




BATIMENT K - INTERNAT

DESIGNATIONS ETAT DES LIEUX	DESIGNATIONS PROJET	ETAT DES LIEUX	TRAVAUX A CONSERVER OU A REALISER	TRANCHE FERME / TRANCHE OPTIONNELLE 01
 <p>CH114 = CHAMBRE 51 sur le plan</p>	CH114 = CHAMBRE 51 sur le plan	<p>Porte d'entrée en bois en bon état 90%</p> <p>Peinture porte à revoir</p> <p>Ouverture et fermeture toujours ok</p> <p>Poigné et Serrure OK</p> <p>Bas de porte un peu abimé à cause de l'humidité</p> <p>Pas de Rideaux</p>	<p>A CONSERVER :</p> <p>- Bâtis à conserver</p> <p>A REALISER :</p> <p>- Bloc porte stratifié 2 faces de 100*210 pare flamme 1/2 heure avec poignée en inox, signalétique et serrure à cylindre</p> <p>- Rideaux occultant de 170*180 - R5</p>	<p>TRAVAUX EN TRANCHE FERME (PORTE)</p> <p>TRAVAUX EN TRANCHE OPTIONNELLE 01 (RIDEAUX)</p>
 <p>CH115 = CHAMBRE 52 sur le plan</p>	CH115 = CHAMBRE 52 sur le plan	<p>Porte d'entrée en bois en bon état 90%</p> <p>Peinture porte à revoir</p> <p>Ouverture et fermeture toujours ok</p> <p>Poigné CASSE et Serrure OK</p> <p>Bas de porte un peu abimé à cause de l'humidité</p> <p>Pas de Rideaux</p>	<p>A CONSERVER :</p> <p>- Bâtis à conserver</p> <p>A REALISER :</p> <p>- Bloc porte stratifié 2 faces de 100*210 pare flamme 1/2 heure avec poignée en inox, signalétique et serrure à cylindre</p> <p>- Rideaux occultant de 170*180 - R5</p>	<p>TRAVAUX EN TRANCHE FERME (PORTE)</p> <p>TRAVAUX EN TRANCHE OPTIONNELLE 01 (RIDEAUX)</p>
 <p>CH116 = CHAMBRE 53 sur le plan</p>	CH116 = CHAMBRE 53 sur le plan	<p>Porte d'entrée en bois en bon état 90%</p> <p>Peinture porte à revoir</p> <p>Ouverture et fermeture toujours ok</p> <p>Poigné ok et PAS de Serrure</p> <p>Bas de porte un peu abimé à cause de l'humidité</p> <p>Pas de Rideaux</p>	<p>A CONSERVER :</p> <p>- Bâtis à conserver</p> <p>A REALISER :</p> <p>- Bloc porte stratifié 2 faces de 100*210 pare flamme 1/2 heure avec poignée en inox, signalétique et serrure à cylindre</p> <p>- Rideaux occultant de 170*180 - R5</p>	<p>TRAVAUX EN TRANCHE FERME (PORTE)</p> <p>TRAVAUX EN TRANCHE OPTIONNELLE 01 (RIDEAUX)</p>

ANNEXE CCTP : DESCRIPTIF AVEC PHOTOS

LOT 08 : MENUISERIE BOIS - RIDEAUX - STORES - AGENCEMENT




BATIMENT K - INTERNAT

DESIGNATIONS ETAT DES LIEUX	DESIGNATIONS PROJET	ETAT DES LIEUX	TRAVAUX A CONSERVER OU A REALISER	TRANCHE FERME / TRANCHE OPTIONNELLE 01
<p>CH117 = CHAMBRE 54 sur le plan</p> 	CH117 = CHAMBRE 54 sur le plan	<p>Porte d'entrée en bois en bon état 90% Peinture porte à revoir Ouverture et fermeture toujours ok Poigné ok et PAS de Serrure Bas de porte un peu abimé à cause de l'humidité Pas de Rideaux</p>	<p>A CONSERVER : - Bâtis à conserver</p> <p>A REALISER : - Bloc porte stratifié 2 faces de 100*210 pare flamme 1/2 heure avec poignée en inox, signalétique et serrure à cylindre - Rideaux occultant de 170*180 - R5</p>	<p>TRAVAUX EN TRANCHE FERME (PORTE)</p> <p>TRAVAUX EN TRANCHE OPTIONNELLE 01 (RIDEAUX)</p>
<p>CH118 = CHAMBRE 55 sur le plan</p> 	CH118 = CHAMBRE 55 sur le plan	<p>Porte d'entrée en bois en bon état 90% Peinture porte à revoir Ouverture et fermeture toujours ok Poigné ok et PAS de Serrure Bas de porte un peu abimé à cause de l'humidité Pas de Rideaux</p>	<p>A CONSERVER : - Bâtis à conserver</p> <p>A REALISER : - Bloc porte stratifié 2 faces de 100*210 pare flamme 1/2 heure avec poignée en inox, signalétique et serrure à cylindre - Rideaux occultant de 170*180 - R5</p>	<p>TRAVAUX EN TRANCHE FERME (PORTE)</p> <p>TRAVAUX EN TRANCHE OPTIONNELLE 01 (RIDEAUX)</p>
<p>SANITAIRES FILLES 1 R+1</p> 	SANITAIRES FILLES 1 R+1	<p>Pas de porte d'entrée dans les sanitaires Porte d'entrée dans les WC en mauvais état Présence de rideaux pour les douches</p>	<p>A CONSERVER : - Bâtis à conserver</p> <p>A REALISER : - Bloc porte stratifié 2 faces de 90*210 avec poignée en inox, signalétique et serrure à condamnation dans les douches et sanitaires - Bloc porte stratifié 2 faces de 100*210 pare flamme 1/2 heure avec poignée en inox, signalétique et serrure à cylindre</p>	TRAVAUX EN TRANCHE FERME



ANNEXE CCTP : DESCRIPTIF AVEC PHOTOS




LOT 08 : MENUISERIE BOIS - RIDEAUX - STORES - AGENCEMENT




BATIMENT K - INTERNAT




DESIGNATIONS ETAT DES LIEUX	DESIGNATIONS PROJET	ETAT DES LIEUX	TRAVAUX A CONSERVER OU A REALISER	TRANCHE FERME / TRANCHE OPTIONNELLE 01
<p align="center">SANITAIRES FILLES 2 R+1</p> 	<p align="center">SANITAIRES FILLES 2 R+1</p>	<p>Pas de porte d'entrée dans les sanitaires Porte d'entrée dans les WC en mauvais état Présence de rideaux pour les douches</p>	<p>A CONSERVER : - Bâtis à conserver</p> <p>A REALISER : - Bloc porte stratifié 2 faces de 90*210 avec poignée en inox, signalétique et serrure à condamnation dans les douches et sanitaires Bloc porte stratifié 2 faces de 100*210 pare flamme 1/2 heure avec poignée en inox, signalétique et serrure à cylindre</p>	<p align="center">TRAVAUX EN TRANCHE FERME</p>
<p align="center">CIRCULATION FILLES 1 R+1</p> 	<p align="center">CIRCULATION FILLES 1 R+1</p>	<p>Présence d'une première double porte en bon état 90% Peinture porte à revoir Double porte type western Pas de 2ème double porte devant les sanitaires douches</p>	<p>A CONSERVER : - Bâtis à conserver</p> <p>A REALISER : - Blocs portes stratifiés 2 faces de 160*210 pare flamme 1/2 heure avec ferme porte, poignée en inox, signalétique et serrure à cylindre</p>	<p align="center">TRAVAUX EN TRANCHE FERME</p>
<p align="center">CIRCULATION FILLES 2 R+1</p> 	<p align="center">CIRCULATION FILLES 2 R+1</p>	<p>SANS OBJET</p>	<p>A CONSERVER : - Bâtis à conserver</p> <p>A REALISER : - Blocs portes stratifiés 2 faces de 160*210 pare flamme 1/2 heure avec ferme porte, poignée en inox, signalétique et serrure à cylindre</p>	<p align="center">TRAVAUX EN TRANCHE FERME</p>




ANNEXE CCTP : DESCRIPTIF AVEC PHOTOS				
LOT 08 : MENUISERIE BOIS - RIDEAUX - STORES - AGENCEMENT				
BATIMENT K - INTERNAT				
DESIGNATIONS ETAT DES LIEUX	DESIGNATIONS PROJET	ETAT DES LIEUX	TRAVAUX A CONSERVER OU A REALISER	TRANCHE FERME / TRANCHE OPTIONNELLE 01
CAGE ESCALIERS FILLES R+1	CAGE ESCALIERS FILLES R+1	SANS OBJET	A CONSERVER : - Bâtis à conserver A REALISER : - Blocs portes stratifiés, à 2 vantaux, 2 faces de 140*210 coupe feu 1/2 heure avec ferme porte, poignée en inox, signalétique et serrure à cylindre	TRAVAUX EN TRANCHE FERME




INTERNAT GARCONS R+1				
	DEGAGEMENT GARCONS R+1	DEGAGEMENT GARCONS R+1	Pas de bloc porte A CONSERVER : - Pas de menuiseries à conserver A REALISER : - Blocs portes stratifiés 2 faces de 160*210 pare flamme 1/2 heure avec ferme porte, poignée en inox, signalétique et serrure à cylindre	TRAVAUX EN TRANCHE FERME
	BUREAU AE GARCONS R+1	BUREAU AE GARCONS R+1	A CONSERVER : - Pas de menuiseries à conserver A REALISER : - Bloc porte stratifié 2 faces de 100*210 pare flamme 1/2 heure avec poignée en inox, signalétique et serrure à cylindre - Rideaux occultant de 170*180 - R5	TRAVAUX EN TRANCHE FERME (PORTE) TRAVAUX EN TRANCHE OPTIONNELLE 01 (RIDEAUX)

ANNEXE CCTP : DESCRIPTIF AVEC PHOTOS				
LOT 08 : MENUISERIE BOIS - RIDEAUX - STORES - AGENCEMENT				
BATIMENT K - INTERNAT				
DESIGNATIONS ETAT DES LIEUX	DESIGNATIONS PROJET	ETAT DES LIEUX	TRAVAUX A CONSERVER OU A REALISER	TRANCHE FERME / TRANCHE OPTIONNELLE 01
 CHAMBRE AE GARCONS R+1	CHAMBRE AE GARCONS R+1	Pas de bloc porte	A CONSERVER : - Pas de menuiseries à conserver A REALISER : - Bloc porte stratifié 2 faces de 100*210 pare flamme 1/2 heure avec poignée en inox, signalétique et serrure à cylindre - Rideaux occultant de 170*180 - R5	TRAVAUX EN TRANCHE FERME (PORTE) TRAVAUX EN TRANCHE OPTIONNELLE 01 (RIDEAUX)
 CHAMBRE 27	CHAMBRE 27	Pas de bloc porte	A CONSERVER : - Pas de menuiseries à conserver A REALISER : - Bloc porte stratifié 2 faces de 100*210 pare flamme 1/2 heure avec poignée en inox, signalétique et serrure à cylindre - Rideaux occultant de 170*180 - R5	TRAVAUX EN TRANCHE FERME (PORTE) TRAVAUX EN TRANCHE OPTIONNELLE 01 (RIDEAUX)
 CHAMBRE 28	CHAMBRE 28	Pas de bloc porte	A CONSERVER : - Pas de menuiseries à conserver A REALISER : - Bloc porte stratifié 2 faces de 100*210 pare flamme 1/2 heure avec poignée en inox, signalétique et serrure à cylindre - Rideaux occultant de 170*180 - R5	TRAVAUX EN TRANCHE FERME (PORTE) TRAVAUX EN TRANCHE OPTIONNELLE 01 (RIDEAUX)

ANNEXE CCTP : DESCRIPTIF AVEC PHOTOS				
LOT 08 : MENUISERIE BOIS - RIDEAUX - STORES - AGENCEMENT				
BATIMENT K - INTERNAT				
DESIGNATIONS ETAT DES LIEUX	DESIGNATIONS PROJET	ETAT DES LIEUX	TRAVAUX A CONSERVER OU A REALISER	TRANCHE FERME / TRANCHE OPTIONNELLE 01
	CHAMBRE 29	CHAMBRE 29 Pas de bloc porte	A CONSERVER : - Pas de menuiseries à conserver A REALISER : - Bloc porte stratifié 2 faces de 100*210 pare flamme 1/2 heure avec poignée en inox, signalétique et serrure à cylindre - Rideaux occultant de 170*180 - R5	TRAVAUX EN TRANCHE FERME (PORTE) TRAVAUX EN TRANCHE OPTIONNELLE 01 (RIDEAUX)
	CHAMBRE 30	CHAMBRE 30 Pas de bloc porte	A CONSERVER : - Pas de menuiseries à conserver A REALISER : - Bloc porte stratifié 2 faces de 100*210 pare flamme 1/2 heure avec poignée en inox, signalétique et serrure à cylindre - Rideaux occultant de 170*180 - R5	TRAVAUX EN TRANCHE FERME (PORTE) TRAVAUX EN TRANCHE OPTIONNELLE 01 (RIDEAUX)
	CHAMBRE 31	CHAMBRE 31 Pas de bloc porte	A CONSERVER : - Pas de menuiseries à conserver A REALISER : - Bloc porte stratifié 2 faces de 100*210 pare flamme 1/2 heure avec poignée en inox, signalétique et serrure à cylindre - Rideaux occultant de 170*180 - R5	TRAVAUX EN TRANCHE FERME (PORTE) TRAVAUX EN TRANCHE OPTIONNELLE 01 (RIDEAUX)

ANNEXE CCTP : DESCRIPTIF AVEC PHOTOS				
LOT 08 : MENUISERIE BOIS - RIDEAUX - STORES - AGENCEMENT				
BATIMENT K - INTERNAT				
DESIGNATIONS ETAT DES LIEUX	DESIGNATIONS PROJET	ETAT DES LIEUX	TRAVAUX A CONSERVER OU A REALISER	TRANCHE FERME / TRANCHE OPTIONNELLE 01
	CHAMBRE 32	Pas de bloc porte	A CONSERVER : - Pas de menuiseries à conserver	TRAVAUX EN TRANCHE FERME
			A REALISER : - Bloc porte stratifié 2 faces de 100*210 pare flamme 1/2 heure avec poignée en inox, signalétique et serrure à cylindre	
	CHAMBRE 33	SALLE DE TRAVAIL 4	Pas de bloc porte	TRAVAUX EN TRANCHE FERME
			A CONSERVER : - Pas de menuiseries à conserver	
			A REALISER : - Bloc porte stratifié 2 faces de 100*210 pare flamme 1/2 heure avec poignée en inox, signalétique et serrure à cylindre	
	CHAMBRE 34	CHAMBRE 34	Pas de bloc porte	TRAVAUX EN TRANCHE FERME (PORTE) TRAVAUX EN TRANCHE OPTIONNELLE 01 (RIDEAUX)
			A CONSERVER : - Pas de menuiseries à conserver	
			A REALISER : - Bloc porte stratifié 2 faces de 100*210 pare flamme 1/2 heure avec poignée en inox, signalétique et serrure à cylindre - Rideaux occultant de 170*180 - R5	




ANNEXE CCTP : DESCRIPTIF AVEC PHOTOS				
LOT 08 : MENUISERIE BOIS - RIDEAUX - STORES - AGENCEMENT				
BATIMENT K - INTERNAT				
DESIGNATIONS ETAT DES LIEUX	DESIGNATIONS PROJET	ETAT DES LIEUX	TRAVAUX A CONSERVER OU A REALISER	TRANCHE FERME / TRANCHE OPTIONNELLE 01
	CHAMBRE 35	CHAMBRE 35 Pas de bloc porte	A CONSERVER : - Pas de menuiseries à conserver A REALISER : - Bloc porte stratifié 2 faces de 100*210 pare flamme 1/2 heure avec poignée en inox, signalétique et serrure à cylindre - Rideaux occultant de 170*180 - R5	TRAVAUX EN TRANCHE FERME (PORTE) TRAVAUX EN TRANCHE OPTIONNELLE 01 (RIDEAUX)
	CHAMBRE 36	CHAMBRE 36 Pas de bloc porte	A CONSERVER : - Pas de menuiseries à conserver A REALISER : - Bloc porte stratifié 2 faces de 100*210 pare flamme 1/2 heure avec poignée en inox, signalétique et serrure à cylindre - Rideaux occultant de 170*180 - R5	TRAVAUX EN TRANCHE FERME (PORTE) TRAVAUX EN TRANCHE OPTIONNELLE 01 (RIDEAUX)
	CHAMBRE 37	CHAMBRE 37 Pas de bloc porte	A CONSERVER : - Pas de menuiseries à conserver A REALISER : - Bloc porte stratifié 2 faces de 100*210 pare flamme 1/2 heure avec poignée en inox, signalétique et serrure à cylindre - Rideaux occultant de 170*180 - R5	TRAVAUX EN TRANCHE FERME (PORTE) TRAVAUX EN TRANCHE OPTIONNELLE 01 (RIDEAUX)

ANNEXE CCTP : DESCRIPTIF AVEC PHOTOS				
LOT 08 : MENUISERIE BOIS - RIDEAUX - STORES - AGENCEMENT				
BATIMENT K - INTERNAT				
DESIGNATIONS ETAT DES LIEUX	DESIGNATIONS PROJET	ETAT DES LIEUX	TRAVAUX A CONSERVER OU A REALISER	TRANCHE FERME / TRANCHE OPTIONNELLE 01
	CHAMBRE 38	CHAMBRE 38 Pas de bloc porte	A CONSERVER : - Pas de menuiseries à conserver	TRAVAUX EN TRANCHE FERME (PORTE) TRAVAUX EN TRANCHE OPTIONNELLE 01 (RIDEAUX)
	CHAMBRE 38		A REALISER : - Bloc porte stratifié 2 faces de 100*210 pare flamme 1/2 heure avec poignée en inox, signalétique et serrure à cylindre - Rideaux occultant de 170*180 - R5	
	CHAMBRE 39	CHAMBRE 39 Pas de bloc porte	A CONSERVER : - Pas de menuiseries à conserver	TRAVAUX EN TRANCHE FERME (PORTE) TRAVAUX EN TRANCHE OPTIONNELLE 01 (RIDEAUX)
	CHAMBRE 39		A REALISER : - Bloc porte stratifié 2 faces de 100*210 pare flamme 1/2 heure avec poignée en inox, signalétique et serrure à cylindre - Rideaux occultant de 170*180 - R5	
	CHAMBRE 40	CHAMBRE 40 Pas de bloc porte	A CONSERVER : - Pas de menuiseries à conserver	TRAVAUX EN TRANCHE FERME (PORTE) TRAVAUX EN TRANCHE OPTIONNELLE 01 (RIDEAUX)
	CHAMBRE 40		A REALISER : - Bloc porte stratifié 2 faces de 100*210 pare flamme 1/2 heure avec poignée en inox, signalétique et serrure à cylindre - Rideaux occultant de 170*180 - R5	

ANNEXE CCTP : DESCRIPTIF AVEC PHOTOS

LOT 08 : MENUISERIE BOIS - RIDEAUX - STORES - AGENCEMENT




BATIMENT K - INTERNAT


DESIGNATIONS ETAT DES LIEUX			DESIGNATIONS PROJET	ETAT DES LIEUX	TRAVAUX A CONSERVER OU A REALISER	TRANCHE FERME / TRANCHE OPTIONNELLE 01
SANITAIRES GARCONS 1 R+1			SANITAIRES GARCONS 1 R+1	Pas de porte d'entrée dans les sanitaires Pas de Porte d'entrée dans les WC Pas de rideaux pour les douches	A CONSERVER : - Pas de menuiseries à conserver	TRAVAUX EN TRANCHE FERME
					A REALISER : - Bloc porte stratifié 2 faces de 100*210 pare flamme 1/2 heure avec poignée en inox, signalétique et serrure à cylindre - Bloc porte stratifié 2 faces de 90*210 avec poignée en inox, signalétique et serrure à condamnation	
SANITAIRES GARCONS 2 R+1			SANITAIRES GARCONS 2 R+1	Pas de porte d'entrée dans les sanitaires Pas de Porte d'entrée dans les WC Pas de rideaux pour les douches	A CONSERVER : - Pas de menuiseries à conserver	TRAVAUX EN TRANCHE FERME
					A REALISER : - Bloc porte stratifié 2 faces de 100*210 pare flamme 1/2 heure avec poignée en inox, signalétique et serrure à cylindre - Bloc porte stratifié 2 faces de 90*210 avec poignée en inox, signalétique et serrure à condamnation	
CIRCULATION GARCONS 1 R+1			CIRCULATION GARCONS 1 R+1	Grande portillon métallique en bon état Peinture porte à revoir	A CONSERVER : - Pas de menuiseries à conserver	TRAVAUX EN TRANCHE FERME
					A REALISER : - Blocs portes stratifiés 2 faces de 160*210 pare flamme 1/2 heure avec ferme porte, poignée en inox, signalétique et serrure à cylindre	

ANNEXE CCTP : DESCRIPTIF AVEC PHOTOS

LOT 08 : MENUISERIE BOIS - RIDEAUX - STORES - AGENCEMENT

BATIMENT K - INTERNAT

DESIGNATIONS ETAT DES LIEUX	DESIGNATIONS PROJET	ETAT DES LIEUX	TRAVAUX A CONSERVER OU A REALISER	TRANCHE FERME / TRANCHE OPTIONNELLE 01
<p>CIRCULATION GARCONS 2 R+1</p> 	<p>CIRCULATION GARCONS 2 R+1</p>	<p>SANS OBJET</p>	<p>A CONSERVER : - Pas de menuiseries à conserver</p> <p>A REALISER : - Blocs portes stratifiés 2 faces de 160*210 pare flamme 1/2 heure avec ferme porte, poignée en inox, signalétique et serrure à cylindre</p>	<p>TRAVAUX EN TRANCHE FERME</p>
<p>SANITAIRES DOUCHES GARCONS R+1</p> 	<p>SANITAIRES DOUCHES GARCONS R+1</p>	<p>Pas de porte d'entrée dans les sanitaires Pas de Porte d'entrée dans les WC Pas de rideaux pour les douches</p>	<p>A CONSERVER : - Pas de menuiseries à conserver</p> <p>A REALISER : - Bloc porte stratifié 2 faces de 100*210 pare flamme 1/2 heure avec poignée en inox, signalétique et serrure à cylindre - Bloc porte stratifié 2 faces de 90*210 avec poignée en inox, signalétique et serrure à condamnation</p>	<p>TRAVAUX EN TRANCHE FERME</p>
<p>LOCAL TGBT</p> 	<p>LOCAL TGBT</p>	<p>SANS OBJET</p>	<p>A CONSERVER : - Bâti à conserver</p> <p>A REALISER : - Bloc porte stratifié 2 faces de 90*210 coupe feu ou pare flamme 1/2 heure avec ferme porte avec poignée en inox, bouton moleté signalétique et serrure à cylindre</p>	<p>TRAVAUX EN TRANCHE FERME</p>

ANNEXE CCTP : DESCRIPTIF AVEC PHOTOS				
LOT 08 : MENUISERIE BOIS - RIDEAUX - STORES - AGENCEMENT				
BATIMENT K - INTERNAT				
DESIGNATIONS ETAT DES LIEUX	DESIGNATIONS PROJET	ETAT DES LIEUX	TRAVAUX A CONSERVER OU A REALISER	TRANCHE FERME / TRANCHE OPTIONNELLE 01
	NICHE	SANS OBJET	A CONSERVER : - Pas de menuiseries à conserver	TRAVAUX EN TRANCHE FERME
			A REALISER : - Bloc porte stratifié 2 faces de 90*210 coupe feu ou pare flamme 1/2 heure avec ferme porte avec poignée en inox,bouton moleté signalétique et serrure à cylindre	
CAGE ESCALIER GARCONS R+1	CAGE ESCALIER GARCONS R+1	SANS OBJET	A CONSERVER : - Pas de menuiseries à conserver	TRAVAUX EN TRANCHE FERME
			A REALISER : - Blocs portes stratifiés, à 2 vantaux, 2 faces de 140*210 coupe feu 1/2 heure avec ferme porte, poignée en inox, signalétique et serrure à cylindre	